



Instruction of Use

GUIDE®

THE RIGHT GLOVES

GUIDE 5050W

Sizes: 7 8 9 10 11 12

Cat. 2

EN388



2131

EN511



13X



Notified body: 0403

FINNISH INSTITUTE OF OCCUPATIONAL HEALTH, Notified Body no. 0403

Topeliuksenkatu, 41a A

FIN 00250 Helsinki

+358 30 474 2681, fax +358 30 474 2115

Guide is sold and marketed by:

SKYDDA PROTECTING PEOPLE EUROPE AB

SE-523 85 Ulricehamn, Sweden

Ph: +46 (0)321 67 73 00. Fax: +46 (0)321 67 72 96

www.skydda.com / www.guide.eu

BG

Инструкции за употреба за защитни ръкавици и налакътници на Skydda за обща употреба

CE категория 2, защита при среден риск от сериозно нараняване

Употреба

Ръкавиците не трябва да се носят при риск от заплитане с движещи се части на машини

Ръкавиците са предназначени за защита от следните рискове:

Основни изисквания

Всички ръкавици от продуктова гама Guide отговарят на CE директива 89/686 и EN420

 **EN388:2003**- Защита срещу физически и механични рискове.


Цифрите до пиктограмата за EN стандарта посочват получените резултати при всяко изпитване. Стойностите от изпитването са дадени с 4-цифрен код, например 4112. Колкото по-висока е цифрата, толкова по-добър е резултатът.

Цифра 1 Устойчивост на износване (ниво на изпълнение 1-4)

Цифра 2 Устойчивост на порязване (ниво на изпълнение 1-5)

Цифра 3 Устойчивост на скъсване (ниво на изпълнение 1-4)

Цифра 4 Устойчивост на пробождане (ниво на изпълнение 1-4)

 **EN 511:2006** – Защита от студ

Направени са измервания за определяне как материалът защитава срещу конвективна и кондуктивна ниска температура. До пиктограмата са показани три цифри:

Цифра 1 посочва устойчивостта на конвективна ниска температура (ниво на изпълнение 0- 4)

Цифра 2 посочва устойчивостта на конвективна температура при директен контакт със студени предмети (ниво на изпълнение 0- 4)

Цифра 3 посочва устойчивостта на проникване на вода (ниво 0 и 1)

0 = през материала прониква вода след 30 минути

1 = през материала не прониква вода след 30 минути

Ако ръкавицата е получила резултат 0 при изпитването за проникване на вода, е възможно тя да загуби изолиращите си свойства, когато е мокра.

Маркировка на ръкавиците

Резултатите от изпитването за всеки модел са маркирани на ръкавицата и/или на опаковката ѝ, в нашия каталог и на интернет страниците ни.

Препоръчваме изпитване и проверка на ръкавиците за повреждания преди употреба.

Ако не е посочено, ръкавицата не съдържа вещества, за които е известно, че могат да причинят алергични реакции.

Отговорност на работодателя, заедно с потребителя, е да направи анализ дали всяка ръкавица предпазва от рисковете, които биха възникнали в определена работна ситуация.

Можете да получите подробна информация за характеристиките и употребата на нашите ръкавици чрез вашия местен доставчик или от нашата интернет страница.

Съхранение:

Съхранявайте ръкавиците на тъмно, хладно и сухо място в оригиналната им опаковка.

Механичните характеристики на ръкавицата няма да се променят при правилно съхранение.

Срокът на годност не може да бъде определен и зависи от предназначението и условията на съхранение.

Третиране на отпадъци:

Третирайте използваните ръкавици в съответствие с изискванията на съответната страна и/или регион.

Почистване/измиване:

Постигнатите нива при изпитване се гарантират за нови и неизмити ръкавици. Не е тестван ефектът на измиването върху защитните свойства на ръкавиците.

Почистване на ръкавиците: измийте на ръка с мек сапунен разтвор.

Оставете ги да изсъхнат на въздух.

Интернет страница: Можете да получите допълнителна информация на www.skydda.com и www.guide.eu

CS

Návod k použití ochranných rukavic a chráničů paží Skydda pro všeobecné použití

CE kategorie 2, ochrana v případech hrozícího středního rizika těžkého zranění

Použití

Rukavice se nesmí nosit v případě rizika navinutí na pohybující se části zařízení.

Rukavice jsou navrženy pro ochranu před následujícími riziky:

Základní požadavky

Všechny rukavice Guide splňují požadavky směrnice CE 89/686 a EN420.



EN388:2003 - Ochrana před fyzikálními a mechanickými riziky.

Obrázky vedle piktogramu pro normu EN uvádějí výsledky dosažené v jednotlivých testech.

Testovací hodnoty jsou uvedeny formou 4číselného kódu, například 4112.

Čím vyšší je hodnota, tím lepší je výsledek.

Obr. 1 Odolnost vůči abrazi (užitné vlastnosti 1-4)

Obr. 2 Odolnost vůči pořezání (užitné vlastnosti 1-5)

Obr. 3 Odolnost vůči natržení (užitné vlastnosti 1-4)

Obr. 4 Odolnost proti propíchnutí (úroveň výkonu 1-4)



EN 511:2006 – Ochrana proti chladu

Provádějí se měření pro stanovení, jak materiál chrání proti přenosu tepla prouděním a vedením. Vedle piktogramu se zobrazují tři obrázky:

Obr. 1 označuje odolnost vůči přenosu chladu prouděním (užitné vlastnosti 0- 4)

Obr. 2 označuje odolnost vůči chladu při přímém styku s chladnými předměty (užitné vlastnosti 0- 4)

Obr. 3 označuje odolnost vůči průniku vody (vlastnosti 0 a 1)

0 = voda proniká materiálem po 30 minutách

1 = do materiálu neproniká žádná voda ani po 30 minutách

Pokud rukavice při zkoušce průniku vody dosáhly pouze vlastnosti 0, mohou v případě navlhnutí ztrácet své izolační vlastnosti.

Označení rukavic

Výsledky testů každého modelu jsou označeny na rukavicích a/nebo na obalu, v našem katalogu nebo na našich webových stránkách.

Doporučujeme rukavice před použitím otestovat a zkontrolovat z hlediska poškození.

Není-li uvedeno jinak, rukavice neobsahují žádné známé látky způsobující alergické reakce.

Zaměstnavatel i uživatel jsou povinni analyzovat, zda jednotlivé rukavice chrání před riziky, která mohou nastat v jakékoliv pracovní situaci.

Podrobné informace o vlastnostech a použití našich rukavic obdržíte prostřednictvím místního dodavatele nebo na našich webových stránkách.

Uskladnění:

Rukavice skladujte na tmavém, chladném a suchém místě v originálním obalu.

V případě řádného skladování nebudou mechanické vlastnosti rukavic změněny.

Dobu životnosti nelze stanovit a závisí na zamýšleném použití a podmínkách skladování.

Likvidace:

Použité rukavice zlikvidujte v souladu s požadavky stanovenými v každé zemi a/nebo oblasti.

Čištění/praní:

Dosažené testovací úrovně jsou zaručené u nových nebo nepraných rukavic. Účinek praní na ochranné vlastnosti rukavic nebyl testován.

Čištění rukavic: perte v ruku v roztoku jemného mýdla Nechte vyschnout na vzduchu.

Webové stránky: Podrobnější informace naleznete na webu

www.skydda.com a www.guide.eu.

DA

Brugsanvisning til Skyddas beskyttelseshandsker og armbeskyttelse til allround brug

CE-kategori 2: Beskyttelse, hvor der er mellemhøj risiko for alvorlig personskaade.

Anvendelse

Handskerne må ikke anvendes, når der er risiko for, at de kan sætte sig fast i bevægelige maskindele.

Handskerne er konstrueret til at yde beskyttelse mod følgende risici:

Grundlæggende krav

Alle Guide-handsker er i overensstemmelse med direktiv nr. 89/686/EØF og EN 420.



EN 388:2003 – Beskyttelse mod fysiske og mekaniske risici.

Tallene ved siden af piktogrammet for EN-standarder viser de opnåede resultater for hver test. Testresultaterne vises som en 4-cifret kode, f.eks.

4112. Jo højere tallet er, jo bedre er resultatet.

Fig. 1 Slidstyrke (ydelsesniveau 1-4)

Fig. 2 Skærebeskyttelse (ydelsesniveau 1-5)

Fig. 3 Rivestyrke (ydelsesniveau 1-4)

Fig. 4 Punkteringsbeskyttelse (ydelsesniveau 1-4)



EN 511:2006 – Beskyttelse mod kulde

Der udføres målinger for at fastsætte, hvordan materialet beskytter mod konvektionskulde og kontaktkulde. Der vises tre tal ved siden af piktogrammet:

Fig 1. viser modstanden mod konvektionskulde (ydelsesniveau 0-4)

Fig. 2 viser modstanden mod kulde ved direkte kontakt med kolde genstande (ydelsesniveau 0-4)

Fig. 3 viser modstanden over for gennemtrængning af vand (niveau 0 og 1)

0 = Vand trænger gennem materialet efter 30 minutter.

1 = Der trænger ikke vand gennem materialet efter 30 minutter.

Hvis handsken har opnået niveau 0 i testen af vandgennemtrængningsmodstanden, kan den miste sine isoleringsegenskaber, når den er våd.

Mærkning af handsken

Testresultaterne for hver model er angivet på handsken og/eller emballagen, i vores katalog eller på vores websider.

Vi anbefaler, at handskerne testes og efterses for skader inden brug.

Medmindre andet er angivet, indeholder handsken ikke nogen kendte stoffer, som kan forårsage allergiske reaktioner.

Det er arbejdsgiverens ansvar sammen med brugeren at vurdere, om den enkelte handske beskytter mod de risici, der kan opstå i en bestemt arbejdssituation.

Detaljerede oplysninger om vores handskers egenskaber og anvendelsen af dem kan fås via din lokale leverandør eller på vores websted.

Opbevaring:

Handskerne skal opbevares på et mørkt, køligt og tørt sted i den originale emballage.

Handskens mekaniske egenskaber påvirkes ikke, hvis den opbevares korrekt.

Lagerholdbarheden kan ikke fastsættes og afhænger af den tilsigtede brug og opbevaringsbetingelserne.

Bortskaffelse:

Brugte handsker skal bortskaffes i henhold til de gældende bestemmelser i landet.

Rengøring/vask:

De opnåede testniveauer garanteres for nye og uvaskede handsker.

Effekten af vask på handskernes beskyttende egenskaber er ikke blevet testet.

Rengøring af handsker: Håndvaskes i en mild sæbeopløsning. Skal lufttørre.

Websted: Yderligere oplysninger kan fås på www.skydda.com og www.guide.eu

DE

Benutzerhinweise für Skyddas Schutzhandschuhe und Armschützer im allgemeinen Einsatz

CE-Kategorie 2: Schutz bei mittlerer Gefahr von schweren Verletzungen

Verwendung

Die Handschuhe dürfen nicht getragen werden, wenn die Gefahr besteht, dass sie sich in den beweglichen Bauteilen einer Maschine verfangen.

Die Handschuhe sind zum Schutz vor folgenden Gefahren

konzipiert:

Grundlegende Anforderungen

Alle Guide-Handschuhe erfüllen die CE-Richtlinie 89/686 und entsprechen EN420.



EN388:2003: Schutz vor physischen und mechanischen Gefahren

Die Zahlen neben dem Piktogramm beim EN-Standard verdeutlichen die Ergebnisse der jeweiligen Tests. Die Testwerte bestehen aus einem vierstelligen Code, z. B. 4112. Je höher diese Zahl ist, desto besser ist das Ergebnis.

- Abb. 1: Abriebfestigkeit (Leistungsstufe 1 bis 4)
Abb. 2: Schnittfestigkeit (Leistungsstufe 1 bis 5)
Abb. 3: Rissfestigkeit (Leistungsstufe 1 bis 4)
Abb. 4: Durchdringungsfestigkeit (Leistungsstufe 1 bis 4)



EN511:2006 – Schutz vor Kälte

Es werden Messungen vorgenommen, mit denen ermittelt werden soll, wie das Material vor konvektiver und konduktiver Kälte schützt. Neben dem Piktogramm sind drei Zahlen zu sehen:

Aus Abb. 1 geht der Widerstand gegenüber konvektiver Kälte hervor (Leistungsstufe 0 bis 4).

Aus Abb. 2 geht der Widerstand gegenüber Kälte bei Direktkontakt mit kalten Gegenständen hervor (Leistungsstufe 0 bis 4).

Aus Abb. 3 geht der Widerstand gegenüber Wasserdurchdringung hervor (Leistungsstufe 0 und 1).

0 = Wasser durchdringt das Material nach 30 Minuten

1 = kein Wasser durchdringt das Material nach 30 Minuten

Wenn der Handschuh beim Wasserdurchdringungstest die Bewertung 0 erhalten hat, kann er im feuchten Zustand seine Isoliereigenschaften verlieren.

Kennzeichnung der Handschuhe

Die Testergebnisse des jeweiligen Modells sind im Handschuh und/oder auf der Verpackung, in unserem Katalog und auf unseren Webseiten aufgeführt.

Wir empfehlen, die Handschuhe vor der Benutzung auf Beschädigungen zu untersuchen und zu überprüfen.

Liegen keine Hinweise vor, ist der Handschuh frei von bekannten Substanzen, die allergische Reaktionen auslösen können.

Der Arbeitgeber und der Benutzer haben zu beurteilen, ob die Handschuhe vor den Gefahren schützen, die in der jeweiligen Arbeitssituation entstehen können.

Detaillierte Informationen zu den Eigenschaften unserer Handschuhe und ihrer Benutzung erhalten Sie bei Ihrem örtlichen Anbieter und auf unserer Webseite.

Lagerung:

Die Handschuhe dunkel, kühl, trocken und in ihrer Originalverpackung lagern.

Die mechanischen Eigenschaften des Handschuhs werden bei richtiger Lagerung nicht beeinträchtigt.

Die Haltbarkeitsdauer lässt sich nicht angeben, weil sie von der beabsichtigten Verwendung und den jeweiligen Lagerbedingungen abhängt.

Entsorgung:

Die Handschuhe sind in Übereinstimmung mit den örtlichen Vorschriften zu entsorgen.

Reinigung/Waschen:

Die Materialprüfergebnisse werden für neue, ungewaschene Handschuhe garantiert. Es wurde nicht überprüft, wie sich die schützenden Eigenschaften der Handschuhe durch Waschen verändern.

Reinigung der Handschuhe: Handwäsche in einer milden Seifenlauge. An der Luft trocknen lassen.

Webseite: Weitere Informationen finden Sie auf www.skydda.com und www.guide.eu.

EN

Instruction of use for Skydda's protective gloves and arm guards for general use

CE category 2, protection when there is a medium risk of serious injury

Usage

The gloves shall not be worn when there is a risk of entanglement with moving parts of machines

The gloves are designed to protect against the following risks:

Basic demands

All Guide gloves are corresponding to CE directive 89/686 and EN420



EN388:2003- Protection against physical and mechanical risks.

The figures next to the pictogram for the EN standard indicate the results obtained in each test. The test values are given as a 4-figure code, for example 4112. The higher the figure is the better is the result.

Fig 1 Resistance to abrasion (performance level 1-4)

Fig 2 Resistance to cutting (performance level 1-5)

Fig 3 Tearing resistance (performance level 1-4)

Fig 4 Resistance to puncture (performance level 1-4)



EN511:2006 – Protection against cold

Measurements are made to determine how the material protects against convective and conductive cold. Three figures are shown next to the pictogram:

Fig 1 indicates the resistance to convective cold (performance level 0- 4)

Fig 2 indicates the resistance to cold when in direct contact with cold objects (performance level 0- 4)

Fig 3 indicates the resistance to water penetration (level 0 and 1)

0 = water penetrates through the material after 30minutes

1 = no water penetrates through the material after 30 minutes

If the glove achieved level 0 in the water penetration test it may lose its insulating properties when wet.

Glove marking

Test results for each model are marked on the glove and/or at its packaging, in our catalogue and on our web pages.

We recommend that the gloves are tested and checked for damages before use.

If not specified the glove doesn't contain any known substances that can cause allergic reactions.

It is the employer's responsibility together with the user to analyze if each glove protects against the risks that can appear in any given work situation.

Detailed information about the properties and use of our gloves can be obtained through your local supplier or on our website.

Storage:

Store the gloves in a dark, cool and dry place in their original packaging. The mechanical properties of the glove will not be affected when stored properly.

The shelf life cannot be determined and is dependent on the intended use and storage conditions.

Disposal:

Dispose the used gloves in accordance with the requirements of each country and/or region.

Cleaning/washing:

Achieved test levels are guaranteed on new and unwashed gloves. The effect of washing on the gloves' protective properties has not been tested. Cleaning gloves: hand wash in a mild soap solution. Allow to air dry.

Website: Further information can be obtained at www.skydda.com and www.guide.eu

ES

Instrucciones para usar los guantes protectores y las protecciones para brazos Skydda de uso universal

Categoría CE 2, protección cuando existe un riesgo medio de lesiones graves

Instrucciones de uso

Los guantes no deben utilizarse cuando existe el riesgo de enredarse con las piezas móviles de la maquinaria

Los guantes están diseñados para proteger de los siguientes riesgos:

Requisitos básicos

Todos los guantes Guide cumplen con las directivas CE 89/686 y EN420



EN388:2003 - Protección contra riesgos físicos y mecánicos.

Las cifras junto al pictograma para la norma EN indican el resultado que se ha logrado en cada prueba. Los valores de prueba se indican como un código de 4 cifras, por ejemplo 4112. Cuanto más alta es la cifra, mejor es el resultado.

Fig. 1 Resistencia a la abrasión (nivel de rendimiento 1-4)

Fig. 2 Resistencia al corte (nivel de rendimiento 1-5)

Fig. 3 Resistencia al desgarro (nivel de rendimiento 1-4)

Fig. 4 Resistencia a la perforación (nivel de rendimiento 1-4)

**EN511:2006 –** Protección contra el frío

Se realizan mediciones para determinar de qué manera el material protege contra el frío conductivo y por convección. Se muestran tres cifras junto al pictograma:

La Fig. 1 indica la resistencia contra el frío por convección (nivel de rendimiento 0- 4)

La Fig. 2 indica la resistencia contra el frío por contacto directo con objetos fríos (nivel de rendimiento 0- 4)

La Fig. 3 indica la resistencia a la penetración de agua (nivel de rendimiento 0 ó 1)

0 = el agua penetra a través del material después de 30 minutos

1 = el agua no penetra a través del material después de 30 minutos

Si el guante alcanza el nivel 0 en la prueba de penetración de agua, éste podría haber perdido sus características aislantes cuando se encuentra mojado.

Marcación del guante

Los resultados de las pruebas para cada modelo se indican en el guante y/o en su embalaje, en nuestro catálogo y en nuestras páginas web.

Recomendamos probar y controlar los guantes, en busca de posibles daños, antes del uso.

Si no se indica lo contrario, los guantes no contienen ninguna sustancia conocida que pueda causar reacciones alérgicas.

El empleador, junto con el usuario, es responsable de analizar si cada guante protege contra los riesgos que pueden surgir en cada situación laboral.

Puede solicitar información detallada sobre las características y el uso de nuestros guantes a través del proveedor local o en nuestros sitios web.

Almacenamiento:

Conservar los guantes en su embalaje original, en un lugar oscuro, fresco y seco.

Las características mecánicas de los guantes no se verán afectadas si las condiciones de almacenamiento son correctas.

La vida útil no se puede determinar y depende de las condiciones previstas de uso y almacenamiento.

Eliminación:

Eliminar los guantes usados de acuerdo con los requisitos de cada país y/o región.

Limpieza/Lavado:

Los niveles de prueba alcanzados están garantizados en los guantes nuevos y sin lavar. El efecto del lavado en las características protectoras de los guantes no se ha probado.

Limpieza de los guantes: lavar a mano en una solución de jabón suave. Se pueden secar al aire.

Sitio web: Más información disponible en www.skydda.com y

www.guide.eu

ET**Kasutusjuhend üldkasutatavatele Skydda kaitsekinnastele ja käsivarrekaitsetele**

CE kategooria 2, kaitse raskete vigastuste keskmise ohu korral

Kasutamise

Kindaid ei tohi kasutada seadmete liikuvate detailide vahele takerdumise ohu korral.

Kinnaste eesmärk on kaitsta alljärgnevate ohtude eest:

Põhinõuded

Kõik Guide'i kindad vastavad Euroopa nõukogu direktiivile 89/686 ja standardile EN 420.

**EN 388:2003 –** kaitse füüsiliste ja mehaaniliste ohtude eest.

Numbrid EN standardi piktogrammi kõrval väljendavad igas katses saadud tulemusi. Katseväärtused on esitatud neljanumbrilise koodina, nt 4112. Mida suurem on number, seda parem on tulemus.

1. number hõõrdekindlus (kaitseaste 1–4)
2. number löikamiskindlus (kaitseaste 1–5)
3. number rebenemiskindlus (kaitseaste 1–4)
4. number läbitorkamiskindlus (kaitseaste 1–4)

**EN511:2006 –** kaitse külma eest

Mõõtmiste abil määratakse materjali kaitseomadused kokkupuutel külma õhu ja külma pinnaga. Piktogrammi kõrval on kolm numbrit:

1. number väljendab vastupidavust konvektiivkülmale (kaitseaste 0–4)
2. number väljendab vastupidavust kokkupuutel külmade esemetega (kaitseaste 0–4)
3. number väljendab veekindlust (kaitseaste 0 või 1)

0 = vesi läbib materjali 30 minutiga

1 = pärast 30 minuti möödumist ei läbi vesi materjali

Kui kinda kaitseastmeks määrati veekindluskatsel 0, võib kinnas märjana minetada oma isoleerivad omadused.

Kinnaste markeering

Iga mudeli katsetamistulemused on kirjas kindal ja/või selle pakendil, meie kataloogis ning veebilehel.

Soovitame kindaid enne kasutamist katsetada ja veenduda kahjustuste puudumises.

Kui ei ole kirjas teisiti, ei sisalda kindad ühtegi teadaolevat allergeeni.

Tööandja ja kasutaja ühine kohustus on analüüsida iga kinda sobivust kaitsmaks mistahes töösituatsioonis tekkida võivate ohtude eest.

Üksikasjalikud andmed meie kinnaste omaduste ja kasutamise kohta saate kohalikul edasimüüjalt või meie veebilehelt.

Hoiustamine:

Hoidke kindaid originaalpakendis pimedas, jahedas ja kuivas kohas.

Nõuetekohase hoiustamise korral kinnaste mehaanilised omadused ei muutu.

Kinnaste säilivusaega ei ole võimalik määrata ning see sõltub eeldatavast kasutusalaist ja hoiustamistingimustest.

Utiliseerimine:

Kasutatud kindad tuleb utiliseerida vastavalt riiklikele või piirkondlikele jäätmekäitluseeskirjadele.

Puhastamine/pesemine:

Saavutatud katsetulemused on garanteeritud ainult uutel ja pesemata kinnastel. Pesemise mõju kinnaste kaitseomadustele pole katsetatud.

Kinnaste puhastamine: pesta käsitsi nõrgas seebilahuses. Laske õhu käes kuivada.

Veebileht: täpsemad andmed leiame veebilehtedelt www.skydda.com ja

www.guide.eu

FI**Käyttöohje Skyddan suojakäsineille ja käsivarsisuojuille, yleiskäyttö**

CE Kategoria 2, suojaus kohtalaista vakavien vammojen vaaraa vastaan

Käyttö

Käsineitä ei tule käyttää, mikäli vaarana on niiden takertuminen koneiden liikkuviin osiin

Käsineet on suunniteltu suojaamaan seuraavilta vaaroilta:

Perusvaatimukset

Kaikki Guide-käsineet täyttävät EY-direktiivin 89/686 ja standardin EN 420 määräykset

**EN 388:2003 –** Suojakäsineet mekaanisia vaaroja vastaan

EN-standardin piktogrammiin liitetyt numerot ilmoittavat käsineen saamat tulokset kussakin testissä. Testiarvot ilmoitetaan 4-numeroisena koodina, esimerkiksi 4112. Tulos on sitä parempi, mitä suurempi numero on.

Nro 1 Hankauslujuus (suojaustaso 1-4)

Nro 2 Viiltosuoja (suojaustaso 1-5)

Nro 3 Repäisylujuus (suojaustaso 1-4)

Nro 4 Puhkaisulujuus (suojaustaso 1-4)

**EN511:2006 –** Kylmältä suojaavat käsineet

Mittauksissa selvitetään materiaalin kyky suojata käsiä konvektio- ja kontaktikylmyydeltä. Piktogrammin yhteydessä käytetään kolmea numeroa:

Nro 1 Suojaus konvektiokylmyydeltä (suojaustaso 0- 4)

Nro 2 Suojaus suorassa kosketuksessa kylmiin esineisiin (suojaustaso 0- 4)

Nro 3 Vedenläpäisykyky (suojaustaso 0 ja 1)

0 = Vesi tunkeutuu käsineeseen 30 minuutin kuluttua

1 = Vesi ei tunkeudu käsineeseen 30 minuutin kuluttua

Mikäli käsineen vedenläpäisyyden suojaustaso on 0, eristävät ominaisuudet saattavat heikentyä kastumisen myötä.

Käsineiden merkintä

Kunkin mallin testitulokset on merkitty käsineisiin ja/tai niiden pakkaukseen, tuoteluetteloomme sekä verkkosivuillemme.

Suosittellemme käsineiden testaamista ja tarkastamista vaurioiden varalta ennen käyttöä.

Ellei muuta ole ilmoitettu, käsineet eivät sisällä tunnettuja aineita, jotka voivat aiheuttaa allergisia reaktioita.

Työnantajan velvollisuutena on analysoida yhdessä käyttäjän kanssa kunkin käsinemallin kyky antaa suojaa tarkoitettussa työtilanteessa esiintyviä vaaroja vastaan.

Tarkat tiedot käsineitemme ominaisuuksista ja käyttötarkoituksista on saatavana jälleenmyyjiltämme ja verkkosivustoltamme.

Säilytys:

Käsineitä tulee säilyttää alkuperäisessä pakkauksessaan pimeässä, viileässä ja kuivassa paikassa.

Jos käsineitä säilytetään oikein, niiden mekaaniset ominaisuudet eivät muutu.

Käsineille ei voi määrittellä myyntiaikaa, sillä se riippuu käsineiden käyttötarkoituksesta ja varastointiolosuhteista.

Hävittäminen:

Käytetyt käsineet tulee hävittää käyttömaassa ja/tai -alueella voimassa olevien määräysten mukaisesti.

Pesu/Puhdistus:

Ilmoitetut testitulokset koskevat uusia ja pesemättömiä käsineitä. Pesun vaikutusta käsineiden suojausominaisuuksiin ei ole testattu.

Käsineiden puhdistaminen: käsinpesu miedossa pesuaineliuoksessa. Annetaan kuivua ilman vaikutuksesta.

Verkkosivut: Lisätietoja löytyy osoitteista www.skydda.com ja www.guide.eu

FR

Instructions d'utilisation des gants de protection et protège-bras

Skydda à usage général

Catégorie CE 2, protection en cas de risque moyen de blessure grave


Utilisation

Les gants ne doivent pas être portés en cas de risque d'entraînement par les pièces mobiles de machines.

Les gants sont conçus pour protéger contre les risques suivants:

Exigences de base

Tous les gants Guide sont conformes à la directive CE 89/686 et à la norme EN420.

 **EN388:2003** - Protection contre les risques physiques et mécaniques.


Les figures en regard du pictogramme pour la norme EN indiquent les résultats obtenus pour chaque test. Les valeurs de test adoptent un code à 4 chiffres, par exemple 4112. Les valeurs les plus élevées correspondent aux meilleurs résultats.

Fig 1 Résistance à l'abrasion (niveau de performance de 1 à 4)

Fig 2 Résistance aux coupures (niveau de performance de 1 à 5)

Fig 3 Résistance aux déchirures (niveau de performance de 1 à 4)

Fig 4 Résistance aux perforations (niveau de performance de 1 à 4)

 **EN511:2006** – Protection contre le froid

Des mesures sont effectuées pour déterminer la manière dont le matériau du gant protège contre le froid par convection et par conduction. Trois figures sont présentées en regard du pictogramme :

Fig 1 indique la résistance au froid par convection (niveau de performance de 0 à 4)

Fig 2 indique la résistance au froid par contact direct avec des objets froids (niveau de performance de 0 à 4)

Fig 3 indique la résistance à la perméabilité à l'eau (niveaux 0 et 1)

0 = l'eau pénètre le matériau après 30 minutes

1 = l'eau ne pénètre pas le matériau après 30 minutes

Si le gant affiche le niveau 0 lors du test de perméabilité à l'eau, il est susceptible de perdre ses propriétés isolantes lorsqu'il est mouillé.

Marquage du gant

Les résultats des tests de chaque modèle sont marqués sur le gant et/ou sur son emballage, dans notre catalogue et sur nos sites Internet.

Nous recommandons de tester les gants et de vérifier leur bon état avant utilisation.

Si aucune mention n'est indiquée, le gant ne contient aucune substance connue susceptible de provoquer des réactions allergiques.

Il est de la responsabilité de l'employeur d'analyser la situation, avec l'utilisateur, afin de veiller à ce que chaque gant protège contre les risques pouvant apparaître lors de toute tâche donnée.

Des informations détaillées sur les propriétés et l'utilisation de nos gants sont disponibles auprès de votre fournisseur local et sur nos sites Internet.

Stockage :

Stockez les gants dans leur emballage d'origine dans un endroit frais et sec.

Les propriétés mécaniques des gants ne seront pas affectées à condition de les stocker correctement.

La durée de conservation ne peut pas être déterminée. Elle dépend de l'utilisation prévue et des conditions de stockage.

Mise au rebut :

Mettez les gants usagés au rebut conformément aux exigences de chaque pays et/ou région.

Nettoyage/lavage :

Les niveaux obtenus pendant les tests sont garantis sur des gants neufs et non lavés. L'effet du lavage sur les propriétés de protection des gants n'a pas été testé.

Lavage des gants : lavage à la main dans une solution savonneuse douce. Laisser sécher à l'air libre.

Site Internet : Des informations supplémentaires sont disponibles sur www.skydda.com et www.guide.eu

HR

Upute za uporabu Skydda zaštitnih rukavica i štitnika za ruke za opću uporabu

CE kategorija 2, zaštita kada postoji srednji rizik od ozbiljne ozlijede


Upotreba

Rukavice se ne smiju nositi kada postoji opasnost od zapetljavanja s pokretnim dijelovima strojeva

Rukavice su namijenjene za zaštitu od sljedećih rizika:

Osnovni zahtjevi

Sve rukavice iz Pravilnika o uporabi odgovaraju CE direktivi 89/686 i standardu EN420

 **EN388:2003** - Zaštita od fizičkih i mehaničkih opasnosti.


Brojke pokraj piktograma za ovaj EN standard upućuju na postignute rezultate u svakom testu. Testne vrijednosti dane su kao 4-znamenasta šifra, primjerice 4112. Veća brojka znači bolji rezultat.

Brojka 1 Otpornost na habanje (razina performansi 1-4)

Brojka 2 Otpornost na presijecanje (razina performansi 1-5)

Brojka 3 Otpornost na trganje (razina performansi 1-4)

Brojka 4 Otpornost na probijanje (razina performansi 1-4)

 **EN 511:2006** – Zaštita od hladnoće

Mjerenja služe kako bi se utvrdilo koliko materijal štiti od provođenja i prenošenja hladnoće. Tri brojke su prikazane pored piktograma:

Brojka 1 pokazuje otpornost na prenošenje hladnoće (razina performansi 0- 4)

Brojka 2 pokazuje otpornost na hladnoću kod izravnog kontakta s hladnim predmetima (razina performansi 0- 4)

Brojka 3 pokazuje otpornost na prodor vode (razina 0 i 1) 0 = voda prodire kroz materijal nakon 30 minuta 1 = voda ne prodire kroz materijal nakon 30 minuta Ako je rukavica postigla razinu 0 u testu prodiranja vode, ona može izgubiti svoja izolacijska svojstva kada je mokra.

Označavanje rukavica

Rezultati ispitivanja za svaki model označeni su na rukavici i/ili na ambalaži, u našem katalogu i na našim web-stranicama.

Preporučujemo obavljanje testiranja rukavica te provjere na oštećenja prije uporabe.

Ako nije navedeno, rukavice ne sadržavaju nikakve poznate tvari koje

mogu izazvati alergijske reakcije.

Odgovornost je poslodavca da zajedno s korisnikom analizira da li svaka rukavica štiti od rizika koji se mogu pojaviti u bilo kojoj radnoj situaciji. Detaljne informacije o svojstvima i uporabi naših rukavica mogu se dobiti od lokalnog dobavljača ili na našem web-mjestu.

Čuvanje:

Rukavice čuvajte na mračnom, hladnom i suhom mjestu, u originalnom pakiranju.

Mehanička svojstva rukavica neće se narušiti ako se ispravno čuvaju.

Rok valjanosti ne može se utvrditi, a ovisi o namjeni i uvjetima skladištenja.

Odlaganje u otpad:

Iskorištene rukavice odlažu se u otpad u skladu sa zahtjevima svake države i / ili regije.

Čišćenje/pranje:

Postignute testne razine zajamčene su kod novih i nepranih rukavica.

Utjecaj pranja na zaštitna svojstva rukavica nije ispitan.

Čišćenje rukavica: ručno pranje u blagoj sapunici. Ostavite na zraku da se osuše.

Web-mjesto: Dodatne informacije mogu se dobiti na www.skydda.com i www.guide.eu

HU

Használati útmutató az általános célú Skydda védőkesztyűkhöz és karvédőkhöz

CE 2. kategória: súlyos sérülés közepes szintű veszélyével szembeni védelem

Használat

A kesztyűt nem szabad viselni, ha fennáll az esélye, hogy a mozgó alkatrészek becsípi azt.

A kesztyűket a következő kockázatok elleni védelemre alakították ki:

Alapkövetelmények

Minden „Guide” kesztyű megfelel a 89/686 irányelvnek és az EN420 szabvány előírásainak.



EN388:2003 - Fizikai és mechanikai veszélyek elleni védelem.

Az EN szabvány következő piktogramja mellett található számok az egyes tesztek eredményeit mutatják. A teszteredményeket egy négyjegyű kódként adjuk meg, például: 4112. A magasabb érték jobb eredményt jelöl.

1. ábra Súrlódás elleni ellenállás (teljesítményszint 1-4)
2. ábra Vágás elleni ellenállás (teljesítményszint 1-5)
3. ábra Szakadás elleni ellenállás (teljesítményszint 1-4)
4. ábra Szúrás elleni ellenállás (teljesítményszint 1-4)



EN 511:2006 – Hideg elleni védelem

Különböző méréseket végeztünk annak meghatározására, hogy az anyag hogyan véd a konvektív és konduktív hideggel szemben. A következő piktogram mellett három ábra látható:

1. ábra A konvektív hideggel szembeni védelmet mutatja (teljesítményszint 0- 4)
2. ábra A hideggel szembeni védelmet mutatja, amikor a kesztyű közvetlenül érintkezik a hideg tárgyakkal (teljesítményszint 0- 4)
3. ábra A vízbehatolással szembeni védelmet mutatja (0-1 szint)

0 = a víz áthatol az anyagon 30 perc után

1 = a víz 30 perc után sem hatol át az anyagon

Amennyiben a kesztyű 0-s szintet ér el a vízbehatolási szinten, akkor nedves állapotban veszíthet a szigetelőképességéből.

A kesztyű jelölése

Valamennyi modell vizsgálati eredményeit feltüntetjük a kesztyűn és/vagy a csomagoláson, a katalógusunkban és a honlapjainkon.

Azt ajánljuk, hogy a használat előtt ellenőrizze a kesztyűket, hogy nincsenek-e megsérülve.

Ha nincs meghatározva, abban az esetben a kesztyű nem tartalmaz olyan anyagokat, melyekről köztudott, hogy allergiás reakciókat okozhatnak.

A munkáltató a felhasználóval együttesen felel azért, hogy megállapítsa, hogy a kesztyű védelmet nyújt-e azok ellen a veszélyek ellen, amelyek az adott munkahelyzetben felmerülhetnek.

Bővebb információkért kesztyűink tulajdonságairól és használatáról forduljon helyi szállítójához vagy keresse fel honlapunkat.

Tárolás:

A kesztyűt sötét, hűvös, száraz helyen tárolja, eredeti csomagolásukban.

A kesztyű mechanikus tulajdonságai csak megfelelő tárolás esetén biztosíthatók.

Az élettartam nem határozható meg, mivel azt a használat módja és a tárolási körülmények is befolyásolják.

Hulladékkezelés:

A használt kesztyűket az adott ország és/vagy régió hulladékkezelési előírásainak megfelelően kezelje.

Tisztítás/mosás:

Az elért vizsgálati eredményeket új, mosatlan kesztyűkön garantáljuk.

Nem vizsgáltuk, hogy milyen hatással van a mosás a kesztyűk védelmi tulajdonságaira.

A kesztyűk mosása: enyhén szappanos vízben kézzel mossa ki. A levegőn hagyja megszáradni.

Weboldal: Bővebb tájékoztatás a www.skydda.com és a www.guide.eu címeiken található.

IS

Leiðbeiningar um notkun Skydda hlífðarhanska og armhlífa til almennrar notkunar

CE flokkur 2 þar sem meðal hættu er á alvarlegu tjóni

Notkun

Ekki á að nota hanskana ef hættu er á því að þeir festist í hreyfanlegum vélarhlutum

Hanskarnir eru hannaðir til að vernda fyrir eftirfarandi áhættuþáttum:

Grunnkröfur

Allir Guide-hanskar eru í samræmi við CE-tilskipunna 89/686 og staðalinn EN420



EN388:2003- Vörn gegn líkamlegri og mekanískri áhættu.

Tölurnar við merki EN-staðalsins sýna niðurstöður úr hverri prófun.

Prófunargildin eru birt sem 4-stafa tala, t.d. 4112. Því hærra tala, því betri niðurstaða.

Tala 1 Núningsmótstaða (skali 1-4)

Tala 2 Skurðþol (skali 1-5)

Tala 3 Ríffþol (skali 1-4)

Tala 4 Stunguþol (skali 1-4)



EN 511:2006 – Kuldavörn

Mælingar eru gerðar á því hvernig hanskaefni leiðir kulda. Þrjár tölur eru við merkið:

Tala 1 sýnir vörn gegn kuldaleiðni (skali 0- 4)

Tala 2 sýnir vörn við beina snertingu við kalda hlut (skali 0- 4)

Tala 3 sýnir vörn gegn gegndræpi vatns (skali 0 eða 1)

0 = vatn er komið í gegn eftir 30 mínútur

1 = engin gegndræging eftir 30 mínútur

Ef hanskin fékk 0 í gegndræpisprófuninni getur hann misst einangrunareiginleika sína þegar hann er blautur.

Merking hanskana

Niðurstöður prófana á hverri gerð eru merktar á hanskana og/eða umbúðirnar, í vörulista og á vefsíðu okkar.

Við mælum með því að hanskarir séu prófaðir og leitað að skemmdum fyrir notkun.

Sé það ekki tekið fram inniheldur hanskin engin þekkt ofnæmisvaldandi efni.

Vinnuveitandinn ber ábyrgð á því ásamt notandnaum að kannað sé að hanskarir veiti þá vörn sem vinnuaðstæður krefjast.

Nánari upplýsingar um eiginleika og notkun hanska frá okkur fást hjá söluaðila og á vefsíðum okkar.

Geymsla:

Hanskana á að geyma á myrkum, köldum og þurrum stað í upprunalegum umbúðum.

Hanskarir glata ekki eiginleikum sínum ef þeir eru geymdir á réttan hátt.

Endingartími hanskana er óákveðinn en hann ræðst af því hvernig á að nota þá og hvernig þeir eru geymdir.

Förgun:

Fargið hönskunum í samræmi við gildandi reglur á hverjum stað.

Hreinsun/þvottur:

Niðurstöður prófana eiga við um nýja og óþvegna hanska. Áhrif þvotts á verndareiginleika hanskana hafa ekki verið prófuð.

Hreinsun hanska: handþvottur úr mildu sápuvatni. Hengið til þerris.

Vefur: Nánari upplýsingar fást á www.skydda.com og www.guide.eu

IT

Istruzioni per l'uso delle protezioni per le braccia e dei guanti di protezione Skydda per usi generici

Categoria CE 2, protezione contro il rischio medio di lesioni gravi

Utilizzo

I guanti non sono indicati ove sussista il rischio di trascinamento da parte di ingranaggi meccanici in movimento.

I guanti sono stati disegnati per proteggere contro i seguenti rischi:

Requisiti di base

Tutti i guanti della guida sono conformi alla direttiva CE 89/686 e a EN420



EN388:2003 - Protezione contro i rischi fisici e meccanici.

I numeri accanto al pittogramma per la norma EN indicano il risultato ottenuto in ciascun test. I valori del test sono espressi sotto forma di codice a quattro cifre, ad esempio 4112. A numero maggiore corrisponde un risultato migliore.

La prima cifra indica la resistenza all'abrasione (indice di prestazione 1- 4)

La seconda cifra indica la resistenza al taglio (indice di prestazione 1- 5)

La terza cifra indica la resistenza allo strappo (indice di prestazione 1-4)

La quarta cifra indica la resistenza alla perforazione (indice di prestazione 1-4)



EN 511:2006 – Protezione dal freddo

Vengono misurate le proprietà del materiale in termini di protezione da freddo convettivo e conduttivo. Accanto al pittogramma, compaiono tre cifre:

La prima cifra indica la resistenza al freddo convettivo (indice di prestazione 0- 4)

La seconda cifra indica la resistenza al contatto diretto con oggetti freddi (indice di prestazione 0- 4)

La terza cifra indica la resistenza alla penetrazione di acqua (indici di prestazione 0 e 1)

0 = penetrazione di acqua attraverso il materiale dopo 30 minuti

1 = nessuna penetrazione di acqua attraverso il materiale dopo 30 minuti

Un indice di prestazione pari a 0 durante il test di penetrazione può indicare assenza di proprietà isolanti.

Contrassegno sul guanto

I risultati dei test per ciascun modello sono riportati sul guanto e/o sulla confezione, nel nostro catalogo e sulle nostre pagine web.

Si consiglia di testare e controllare l'integrità dei guanti prima dell'uso.

Se non specificato, i guanti non contengono sostanze note per causare reazioni allergiche.

È responsabilità del datore di lavoro e dell'operatore analizzare che ogni guanto sia in grado di proteggere dai rischi che possono insorgere in qualsiasi condizione di lavoro.

Informazioni dettagliate sulle proprietà e l'utilizzo dei nostri guanti sono disponibili presso il fornitore locale o sul nostro sito web.

Conservazione:

I guanti vanno conservati in un luogo scuro, fresco e asciutto e nella confezione originale.

Se adeguatamente conservati, i guanti e le relative proprietà meccaniche non subiranno alterazioni.

La durata a magazzino non può essere determinata ed è dipendente dall'utilizzo e dalle condizioni di conservazione.

Smaltimento:

I guanti usati devono essere smaltiti in conformità dei requisiti vigenti in ogni paese e/o regione.

Pulizia/lavaggio:

I livelli di test raggiunti sono garantiti su guanti nuovi e non lavati. Non sono stati testati gli effetti del lavaggio sulle proprietà protettive dei guanti.

Lavaggio: a mano con detergente neutro. Lasciare asciugare all'aria.

Sito web: Ulteriori informazioni sono disponibili su www.skydda.com e www.guide.eu

LT

Nurodymai, kaip naudoti „Skydda“ apsaugines pirštines ir rankoves bendrajai paskirčiai

CE 2 kategorijos pirštinių apsaugo nuo vidutinio pavojaus sunkiai susižeisti.

Naudojimas

Draudžiama mėvėti pirštines, jeigu jos gali užkibti už judančios mašinos dalių ir įsipainioti.

Šios pirštines skirtos apsaugoti nuo tokių pavojų:

Pagrindiniai reikalavimai

Visoms „Guide“ pirštinėms taikoma CE direktyva 89/686 ir EN420 standartas.



EN388:2003 standartas. Apsauga nuo fizinio ir mechaninio pavojaus.

Tikrinant atitiktį šiam EN standartui, skaičiai šalia piktogramos nurodo, kokie rezultatai gauti kiekvienos patikros metu. Patikros vertės pateikiamos 4 skaitmenų kodo formatu, pavyzdžiui, 4112. Kuo didesnis skaičius, tuo geresnis rezultatas.

1 paveikslėlis. Atsparumas dilimui (1–4 atsparumo lygis)

2 paveikslėlis. Atsparumas pjovimui (1–5 atsparumo lygis)

3 paveikslėlis. Atsparumas plyšimui (1–4 atsparumo lygis)

4 paveikslėlis. Atsparumas dūrimui (1–4 atsparumo lygis)



EN 511:2006 standartas. Apsauga nuo šalčio

Šiuo metu, siekiant nustatyti, kaip medžiaga apsaugo nuo konvekcinio ir praleidžiamo šalčio, atliekami matavimai. Šalia piktogramos pateikiami trys paveikslėliai.

1 paveikslėlyje nurodomas atsparumas konvekciniam šalčiui (0–4 atsparumo lygis)

2 paveikslėlyje nurodomas atsparumas šalčiui įvykus tiesioginiam sąlyčiui su šaltais daiktais (0–4 atsparumo lygis)

3 paveikslėlyje nurodomas atsparumas vandens skvarbai (0–1 lygis)

0 = vanduo prasiskverbia pro medžiagą po 30 minučių

1 = vanduo neprasiskverbia pro medžiagą po 30 minučių

Jeigu patikros metu nustatytas pirštinių 0-inis atsparumo vandens skvarbai lygis, sušlapusios jos gali netekti šildomųjų savybių.

Pirštinių žymėjimas

Kiekvieno modelio patikros rezultatai nurodomi ant pirštinių ir (arba) jų pakuočių, taip pat pateikiami mūsų kataloge ir tinklalapiuose.

Rekomenduojame prieš naudojant patikrinti pirštines ir apžiūrėti, ar jos nepažeistos.

Jeigu nenurodyta kitaip, pirštinių sudėtyje nėra jokių žinomų medžiagų, galinčių sukelti alerginę reakciją.

Darbdavys privalo kartu su darbuotoju iširti ir įvertinti, ar pirštines apsaugo nuo pavojų, galinčių kilti atliekant konkrečius darbus.

Išsami informacija apie pirštinių savybes ir apie tai, kaip jas naudoti, pateikiama mūsų svetainėje. Taip pat ją galima gauti iš vietos tiekėjo.

Sandėliavimas

Laikykite pirštines originalioje pakuotėje tamsioje, vėsioje ir sausoje vietoje.

Sandėliuojant tinkamai, mechaninės pirštinių savybės nebus paveiktos.

Neįmanoma nustatyti pirštinių tinkamumo naudoti termino. Jis priklauso nuo paskirties ir sandėliavimo sąlygų.

Utilizavimas

Panaudotas pirštines išmeskite pagal atitinkamoje šalyje ar regione galiojančius reikalavimus.

Valymas / plovimas

Patikros metu nustatytas atsparumo lygis užtikrinamas naujoms ir neplautoms pirštinėms. Plovimo poveikis pirštinių apsauginėms savybėms netikrintas.

Mėvėdami pirštines nusiplaukite rankas šiek tiek muiluotu tirpalu.

Palaukite, kol nudžius.

Svetainė: Daugiau informacijos rasite svetainėse www.skydda.com ir www.guide.eu

LV

Skydda vispārīga pielietojuma aizsargcimdu un roku sargu lietošanas instrukcija

CE 2. kategorija – tiek nodrošināta aizsardzība situācijās, kad pastāv vidējs nopietnu ievainojumu gūšanas risks

Pielietojums

Cimdus nedrīkst lietot, ja pastāv to iekļūšanas risks kustīgās iekārtu daļās

Šie cimdi ir izstrādāti, lai nodrošinātu aizsardzību pret šādiem riskiem:

Pamatprasības

Uz visiem Guide cimdiem attiecas EK direktīvas 89/686 un EN420



EN388:2003 – aizsardzība pret fiziskiem un mehāniskiem apdraudējumiem.

EN standarta piktogrammai blakus esošie rādītāji atspoguļo katras pārbaudes rezultātus. Pārbažu vērtības ir norādītas kā 4 ciparu kods, piemēram, 4112. Jo lielāks rādītājs, jo labāks rezultāts.

1. rādītājs: abrazīvā izturība (līmenis no 1 līdz 4)
2. rādītājs: griešanas izturība (līmenis no 1 līdz 5)
3. rādītājs: plīšanas izturība (līmenis no 1 līdz 4)
4. rādītājs: punkcijas izturība (līmenis no 1 līdz 4)



EN 511:2006 – aizsardzība pret aukstumu

Tiek veikti mērījumi, lai noteiktu materiāla aizsargspēju pret konvekcijas un vadīto aukstumu. Blakus piktogrammai ir parādīti trīs rādītāji.

1. rādītājs atspoguļo noturību pret konvekcijas aukstumu (līmenis no 0 līdz 4)

2. rādītājs atspoguļo noturību pret aukstumu tiešā saskarē ar aukstiem objektiem (līmenis no 0 līdz 4)

3. rādītājs atspoguļo noturību pret ūdens izkļūšanu cauri materiālam (līmenis no 0 līdz 1)

0 = ūdens izkļūst cauri materiālam 30 minūšu laikā

1 = ūdens neizkļūst cauri materiālam pēc 30 minūtēm

Ja cimda ūdens izkļūšanas rādītājs ir 0, šāds cimds mitrumā var zaudēt izolācijas spējas.

Cimdu marķēšana

Katra modeļa pārbažu rezultāti ir atzīmēti uz cimdiem un/vai to iepakojuma, mūsu katalogā un mūsu tīmekļa vietnēs.

Mēs iesakām pirms lietošanas rūpīgi pārbaudīt, vai cimdiem nav bojājumu.

Ja tas nav īpaši norādīts, cimds nesatur zināmas vielas, kas var izraisīt alerģisku reakciju.

Darba devēja pienākums ir kopā ar lietotāju veikt analīzi, vai katrs cimds sniedz aizsardzību pret riskiem, kuri var parādīties jebkurā iespējamā darba situācijā.

Detalizētu informāciju par mūsu cimdu īpašībām un pielietojumu var iegūt no vietējā mūsu produkcijas piegādātāja vai mūsu tīmekļa vietnē.

Glabāšana:

Cimdus glabāiet oriģinālajā iepakojumā tumšā, vēsā, sausā vietā.

Pareizi uzglabājot cimdus, to mehāniskās īpašības netiek ietekmētas.

Kalpošanas laiks nav nosakāms, tas atkarīgs no izmantošanas un uzglabāšanas apstākļiem.

Izmešana:

No izlietotajiem cimdiem atbrīvojieties atbilstoši katrā valstī un/vai reģionā spēkā esošajiem noteikumiem.

Tīrīšana/mazgāšana

Noteiktie pārbaudes līmeņi ir sasniegti, pārbaudes veicot ar jauniem un nemazgātiem cimdiem. Mazgāšanas ietekme uz cimdu aizsargājošajām īpašībām nav pārbaudīta.

Cimdu tīrīšana: mazgājiet ar rokām vieglā ziepjūdenī. Laujiet nožūt.

Vietne Papildu informāciju var iegūt vietnēs www.skydda.com un www.guide.eu

NL

Gebruiksaanwijzing voor beschermende handschoenen en armbeschermingen van Skydda voor algemeen gebruik

CE-categorie 2, bescherming bij matig risico van ernstig letsel

Gebruik

De handschoenen mogen niet worden gedragen wanneer het risico bestaat dat ze verstrikt raken in bewegende machineonderdelen.

De handschoenen zijn ontworpen om bescherming te bieden tegen de volgende risico's:

Basisvereisten

Alle Guide-handschoenen voldoen aan CE-richtlijn 89/686 en EN420



EN388:2003- Bescherming tegen fysieke en mechanische risico's.

De cijfers naast het pictogram voor de EN-norm geven de resultaten aan die in elke test werden behaald. De testwaarden worden als een code van 4 cijfers weergegeven, bijvoorbeeld 4112. Hoe hoger het cijfer, hoe beter het resultaat.

Fig. 1 Schuurweerstand (prestatieniveau 1-4)

Fig. 2 Snijweerstand (prestatieniveau 1-5)

Fig. 3 Scheurweerstand (prestatieniveau 1-4)

Fig. 4 Perforatieweerstand (prestatieniveau 1-4)



EN 511:2006 – Bescherming tegen koude

Er worden metingen gedaan om te bepalen in welke mate het materiaal bescherming biedt tegen convectie- en geleidingskoude. Naast het pictogram worden drie cijfers getoond:

Fig. 1 geeft de weerstand tegen convectiekoude aan (prestatieniveau 0-4)

Fig. 2 geeft de weerstand tegen koude aan bij direct contact met koude voorwerpen (prestatieniveau 0-4)

Fig. 3 geeft de weerstand tegen waterpenetratie aan (niveau 0 en 1)

0 = het materiaal laat water door na 30 minuten

1 = het materiaal laat geen water door na 30 minuten

Een handschoen die niveau 0 behaalde in de waterpenetratietest kan zijn isolerende eigenschappen verliezen als hij nat is.

Markering van de handschoen

De testresultaten voor elk model staan vermeld op de handschoen en/of op de verpakking, in onze catalogus en op onze websites.

Wij raden aan de handschoenen voor gebruik te testen en te controleren op beschadiging.

Tenzij anders vermeld bevat de handschoen geen stoffen waarvan bekend is dat ze allergische reacties kunnen veroorzaken.

Het is de gezamenlijke verantwoordelijkheid van de werkgever en de gebruiker om na te gaan of elke handschoen bescherming biedt tegen de risico's die zich in een gegeven werksituatie kunnen voordoen.

Gedetailleerde informatie over de eigenschappen en het gebruik van onze handschoenen is verkrijgbaar via uw plaatselijke leverancier of op onze website.

Bewaren:

Bewaar de handschoenen op een donkere, koele en droge plaats in hun oorspronkelijke verpakking.

Wanneer op de juiste wijze bewaard, veranderen de mechanische eigenschappen van de handschoen niet.

De levensduur kan niet worden bepaald en hangt af van het beoogde gebruik en de bewaaromstandigheden.

Wegdoen:

Doel gebruikte handschoenen weg in overeenstemming met de geldende voorschriften in uw land en/of regio.

Reinigen/wassen:

De bereikte testniveaus zijn gegarandeerd voor nieuwe en niet-gewassen handschoenen. Het effect van het wassen van de handschoenen op hun beschermende eigenschappen is niet getest.

Reinigen van handschoenen: met de hand wassen in een milde zeepoplossing. Aan de lucht laten drogen.

Website: Verdere informatie is beschikbaar op www.skydda.com en www.guide.eu

NO

Bruksanvisning for Skyddas vernehansker og armbeskyttere til generell bruk

CE-kategori 2, beskyttelse når risikoen for alvorlig personskade er middels stor

Bruk

Hanskene skal ikke brukes hvis det er risiko for at de setter seg fast i bevegelige deler i en maskin

Hanskene er konstruert for å beskytte mot følgende risikoer:

Grunnkrav

Alle Guide-hansker oppfyller CE-direktiv 89/686 og EN420

**EN388:2003**- Beskyttelse mot fysiske og mekaniske farer.

Tallene ved piktogrammet for EN-standarden viser resultatene som er oppnådd i respektive test. Testverdiene angis med en 4-sifret kode, f.eks. 4112. Jo høyere tall, desto bedre resultat.

Fig. 1 Slitasjebestandighet (yteevnenivå 1–4)

Fig. 2 Skjærebekendighet (yteevnenivå 1–5)

Fig. 3 Rivefasthet (yteevnenivå 1–4)

Fig. 4 Punkteringsbestandighet (yteevnenivå 1–4)

**EN 511:2006** – Beskyttelse mot kulde

Målinger utføres for å avgjøre hvordan materialet beskytter mot konvektiv kulde og kontaktkulde. Tre tall vises ved piktogrammet:

Fig. 1 viser motstanden mot konvektiv kulde (yteevnenivå 0–4)

Fig. 2 viser motstand mot kulde ved direkte kontakt med kalde gjenstander (yteevnenivå 0–4)

Fig. 3 viser motstanden mot vanngjennomtrengning (nivå 0 og 1)

0 = vann trenger gjennom materialet innen 30 minutter

1 = ikke noe vann trenger gjennom materialet innen 30 minutter

Dersom hansken oppnår nivå 0 i vanngjennomtrengningstesten, kan den miste sine isolerende egenskaper når den blir våt.

Merking av hansken

Testresultat for respektive modell er angitt på hansken og/eller dens emballasje, i vår katalog og på våre nettsider.

Vi anbefaler at hanskene testes og kontrolleres med henblikk på skade før bruk.

Hvis ikke annet er oppgitt, inneholder ikke hansken noen kjente stoffer som kan forårsake allergiske reaksjoner.

Det er arbeidsgiverens ansvar sammen med brukeren å analysere om den aktuelle hansken beskytter mot de risikoer som kan oppstå i en viss arbeidssituasjon.

Nærmere informasjon om våre hanskers egenskaper og bruk er å finne hos din lokale leverandør og på våre nettsider.

Oppbevaring:

Oppbevar hanskene i originalemballasjen på et mørkt, svalt og tørt sted.

Hanskens mekaniske egenskaper vil ikke bli påvirket dersom den oppbevares på riktig måte.

Holdbarhetstiden kan ikke angis presist og avhenger av de aktuelle forholdene ved bruk og oppbevaring.

Kassering:

Brukte hansker skal deponeres i henhold til nasjonale/regionale bestemmelser.

Rengjøring/vask:

Oppnådde testresultater garanteres for nye og uvaskede hansker.

Effekten av vask på hanskenes beskyttelsesegenskaper er ikke testet.

Rengjøring av hansker: Håndvask med svak såpemiddelopløsning.

Lufttørkes.

Nettsted: Ytterligere informasjon er å finne på www.skydda.com og www.guide.eu

PL

Instrukcja użytkowania rękawic ochronnych i ochraniaczy przedramienia firmy Skydda przeznaczonych do ogólnego użytku
Kategoria 2 ochrony EWG, jeśli istnieje umiarkowane ryzyko poważnego obrażenia

Zastosowanie

Rękawice nie powinny być noszone, jeśli istnieje ryzyko zaplątania się w poruszające się części maszyny

Rękawice są zaprojektowane w celu zapewnienia ochrony przed następującymi zagrożeniami:

Podstawowe wymagania

Wszystkie rękawice Guide są zgodne z dyrektywą 89/686 EWG oraz EN420

**EN388:2003** – ochrona przed ryzykiem fizycznym i mechanicznym.

Liczby obok piktogramu normy EN określają rezultaty uzyskane w każdym teście. Wartości testu są przedstawione w postaci 4-cyfrowego kodu, np. 4112. Im wyższa jest ta liczba, tym lepszy jest rezultat.

Liczba 1 Odporność na ścieranie (poziom skuteczności 1-4)

Liczba 2 Odporność na rozcięcie (poziom skuteczności 1-5)

Liczba 3 Odporność na rozerwanie (poziom skuteczności 1-4)

Liczba 4 Odporność na przekłucie (poziom skuteczności 1-4)

**EN 511:2006** – ochrona przed zimnem

Pomiary są wykonywane w celu określenia, w jaki sposób materiał zapewnia ochronę przed zimnem konwekcyjnym oraz stykowym. Obok piktogramu znajdują się trzy liczby:

Liczba 1 określa odporność na zimno konwekcyjne (poziom skuteczności 0-4)

Liczba 2 określa odporność na zimno w przypadku bezpośredniego kontaktu z zimnymi obiektami (poziom skuteczności 0-4)

Liczba 3 określa odporność na przenikanie wody (poziom 0 i 1)

0 = woda przenika przez materiał po 30 minutach

1 = brak przenikania wody przez materiał po 30 minutach

Jeśli rękawica uzyska poziom 0 w teście na przenikanie wody, może utracić swoje właściwości izolacyjne, jeśli zamoknie.

Oznaczenia rękawic

Wyniki testów każdego modelu są oznaczone na rękawicy i/lub na jej opakowaniu, w naszym katalogu oraz na naszych stronach internetowych.

Zalecamy, aby przed użyciem rękawice zostały przetestowane pod kątem uszkodzeń.

Jeśli nie zostało to określone, rękawica nie zawiera żadnych znanych substancji, które mogą spowodować reakcję alergiczną.

Obowiązkiem pracodawcy oraz użytkownika jest dokonanie oceny, czy każda rękawica zapewnia ochronę przed ryzykiem, które może pojawić się w danej sytuacji w pracy.

Szczegółowe informacje dotyczące własności i stosowania naszych rękawic można uzyskać od lokalnego dostawcy lub na naszej stronie internetowej.

Przechowywanie:

Rękawice należy przechowywać w ciemnym, chłodnym i suchym miejscu w ich oryginalnym opakowaniu.

Właściwe przechowywanie zapewnia zachowanie własności mechanicznych rękawic.

Okres trwałości nie może zostać określony i zależy od zakładanego użycia i warunków przechowywania.

Usuwanie:

Zużyte rękawice należy usuwać zgodnie z przepisami obowiązującymi w każdym kraju i/lub regionie.

Czyszczenie/pranie:

Osiągnięte poziomy testowe są gwarantowane w przypadku nowych i niepranych rękawic. Wpływ prania na właściwości ochronne rękawic nie został przetestowany.

Czyszczenie rękawic: pranie ręczne w łagodnym roztworze mydła.

Pozostawić do wyschnięcia.

Strona internetowa: Dodatkowe informacje można uzyskać na stronie

www.skydda.com i www.guide.eu

RO

Instrucțiuni de utilizare pentru mănuși de protecție și protecții pentru brațe Skydda pentru uz general

Protecție CE categoria 2 în cazul în care există un risc mediu de vătămări grave

Utilizare

Mănușile nu vor fi purtate dacă există riscul de încălcire cu piesele mobile ale utilajelor

Mănușile sunt concepute pentru a oferi protecție împotriva următoarelor riscuri:

Cerințe de bază

Toate mănușile Guide sunt în conformitate cu directiva CE 89/686 și EN420

**EN388:2003** - Protecție împotriva riscurilor fizice și mecanice.

Valorile de lângă pictograma pentru standardul EN indică rezultatele obținute la fiecare test. Valorile testelor sunt prezentate sub forma unui cod de 4 cifre, de exemplu 4112. Cu cât valoarea este mai mare, cu atât rezultatul este mai bun.

Val. 1 Rezistență la abraziune (nivel de performanță 1-4)

- Val. 2 Rezistență la tăiere (nivel de performanță 1-5)
Val. 3 Rezistență la rupere (nivel de performanță 1-4)
Val. 4 Rezistență la străpungere (nivel de performanță 1-4)



EN 511:2006 – Protecție împotriva frigului

Se efectuează măsurători pentru a determina modul în care materialul protejează împotriva frigului convectiv și conductiv. Trei valori sunt prezentate lângă pictogramă:

- Val. 1 indică rezistența la frigul convectiv (nivel de performanță 0-4)
Val. 2 indică rezistența la frig, la contactul direct cu obiecte reci (nivel de performanță 0-4)
Val. 3 indică rezistența la infiltrarea apei (nivelul 0 și 1)
0 = apa se infiltrează prin material după 30 minute
1 = apa nu se infiltrează prin material după 30 minute
Dacă mătreașă a atins nivelul 0 în testul de infiltrare a apei, aceasta își poate pierde proprietățile de izolare când este umezită.

Marcarea mănușilor

Rezultatele testelor pentru fiecare model sunt marcate pe mănuși și/sau pe ambalajul acestora, în catalogul nostru și pe paginile noastre web.

Se recomandă testarea și verificarea mănușilor pentru defecte înainte de utilizare.

Dacă nu se specifică, mătreașă nu conține substanțe cunoscute care pot cauza reacții alergice.

Este responsabilitatea angajatorului și a utilizatorului să verifice dacă fiecare mătreașă protejează împotriva riscurilor ce pot apărea în orice situație de lucru.

Informații detaliate despre proprietățile și utilizarea mănușilor fabricate de noi se pot obține de la furnizorul local sau de pe site-ul nostru Web.

Depozitare:

Depozitați mănușile în locuri întunecate, răcoroase și uscate, în ambalajul original.

Proprietățile mecanice ale mănușii nu vor fi afectate dacă sunt depozitate în mod corespunzător.

Durata de valabilitate nu poate fi determinată și depinde de domeniul de utilizare și de condițiile de depozitare.

Casare:

Casați mănușile utilizate în conformitate cu cerințele fiecărei țări și/sau regiuni.

Curățare/spălare:

Nivelurile atinse de testare sunt garantate pentru mănuși noi și nespălate. Efectul spălării mănușilor asupra proprietăților de protecție ale acestora nu a fost testat.

Curățarea mănușilor: spălați la mână într-o soluție cu detergent ușor. Lăsați-le la uscat la aer.

Site Web: Informații suplimentare se pot obține pe site-urile

www.skydda.com și www.guide.eu

RU

Инструкция по использованию защитных перчаток и защиты для рук Skydda общего применения

Категория CE 2, защита в условиях средней опасности сильного травмирования

Применение

Нельзя носить перчатки, если есть риск того, что они зацепятся за движущиеся части машин

Перчатки предназначены для защиты от следующих опасностей:

Основные требования

Все перчатки Guide соответствуют директиве CE 89/686 и EN420



EN388:2003 - защита от физических и механических опасностей.

Цифры рядом с пиктограммой стандарта EN обозначают результаты тестов. Значения тестов приведены в виде кода из 4 цифр, например, 4112. Чем выше значение, тем лучше результат.

Цифра 1 - сопротивление стиранию (уровень рабочих характеристик 1-4)

Цифра 2 - сопротивление резанию (уровень рабочих характеристик 1-5)

Цифра 3 - сопротивление износу (уровень рабочих характеристик 1-4)

Цифра 4 - сопротивление прокалыванию (уровень рабочих характеристик 1-4)



EN511:2006 - защита от холода

Измерения определяют, как материал защищает от конвективной и кондуктивной передачи холода. Рядом с пиктограммой указаны три цифры:

Цифра 1 обозначает сопротивление конвективной передаче холода (уровень рабочих характеристик 0-4)

Цифра 2 обозначает сопротивление холоду при прямом контакте с холодными объектами (уровень рабочих характеристик 0-4)

Цифра 3 обозначает сопротивление проникновению воды (уровень 0 и 1)

0 = вода проникает сквозь материал через 30 минут

1 = вода не проникает сквозь материал через 30 минут

Если перчатка получила уровень 0 в тесте на проникновение воды, она может утратить изолирующие свойства во влажном состоянии.

Маркировка перчаток

Результаты тестов каждой модели указаны на перчатках и/или их упаковке, в нашем каталоге и веб-страницах.

Рекомендуется проводить испытания и проверку перчаток на повреждения перед использованием.

Если не указано иного, в состав перчаток не входят какие-либо известные вещества, которые могут вызвать аллергические реакции.

Ответственность за проверку защитных свойств каждой перчатки от возможных рисков в любой рабочей ситуации возлагается на работодателя и пользователя.

Детальную информацию о свойствах и применении наших перчаток можно получить у местных поставщиков, либо на нашем веб-сайте.

Хранение:

Перчатки хранить в темном, прохладном и сухом месте в их оригинальной упаковке.

Механические свойства перчатки при правильном хранении не ухудшаются.

Срок годности при хранении на складе не может быть определен и зависит от предполагаемого использования и условий хранения.

Утилизация:

Утилизация использованных перчаток выполняется согласно требованиям конкретной страны и/или региона.

Чистка/стирка:

Достигнутые тестовые уровни гарантируются для новых и нестираных перчаток. Последствия стирки для защитных свойств перчаток не были проверены.

Чистка перчаток: ручная стирка в мягком мыльном растворе. Сушить на воздухе.

Веб-сайт: Дополнительная информация приведена на сайтах

www.skydda.com и www.guide.eu

SL

Navodila za uporabo varovalnih rokavic in ščitnikov rok Skydda za splošno uporabo

ES kategorija 2, zaščita v primerih s srednjim tveganjem resnih poškodb

Uporaba

Rokavic ne smete nositi, ko je prisotna nevarnost zapletanja z gibljivimi deli strojev

Rokavice so zasnovane za zaščito pred naslednjimi tveganji:

Osnovne zahteve

Vse rokavice Guide so skladne z ES direktivo 89/686 in EN420



EN388:2003- zaščita pred mehanskimi nevarnostmi.

Slike poleg piktograma za ta EN standard označujejo s posameznimi preizkusi dobljene rezultate. vrednosti preizkušanj so podane s 4-mestnim številom, na primer 4112. Višje kot je slika, boljši je rezultat.

Slika 1 odpornost na obrabo (zmogljivostni nivo 1-4)

Slika 2 odpornost na prerez (zmogljivostni nivo 1-5)

Slika 3 odpornost na trganje (zmogljivostni nivo 1-4)

Slika 4 odpornost na prebod (zmogljivostni nivo 1-4)



EN511:2006 – zaščita pred mrazom

Za ugotovitev, kako material varuje pred konvekcijskim in kontaktnim

mrazom, so bile opravljene meritve. Poleg piktograma so prikazane tri slike:

Slika 1 prikazuje odpornost na konvekcijski mraz (zmogljivostni nivo 0- 4)

Slika 2 prikazuje odpornost na mraz pri neposrednem stiku z mrzlimi

predmeti (zmogljivostni nivo 0- 4)

Slika 3 prikazuje odpornost na prepustnost za vodo (nivo 0 in 1)

0 = voda prodre skozi material po 30 minutah

1 = po 30 minutah voda ni prodrla skozi material

Če s testom ugotovljena prepustnosti za vodo znaša 0, rokavice ob vlagi izgubijo svojo izolativno zmogljivost.

Označitev rokavic

Rezultati testiranja za vsak posamezen model rokavic so označeni na

rokavicah in/ali na embalaži, v našem katalogu in na naših spletnih

stranah.

Svetujemo vam, da pred uporabo preizkusite in pregledate

morebitno prisotnost poškodb na rokavicah.

Če ni drugače navedeno, rokavice ne vsebujejo znanih snovi, ki bi lahko

povzročile alergijske reakcije.

Odgovornost delodajalca je, da skupaj z uporabnikom analizira, če določene rokavice varujejo pred tveganji, ki se lahko pojavijo v določenih delovnih razmerah.

Podrobnejše informacije o lastnostih in uporabi naših rokavic lahko dobite

pri vašem lokalnem dobavitelju ali na naši spletni strani.

Skladiščenje:

Rokavice hranite na temnem, hladnem in suhem mestu ter v originalni

embalaži.

S pravilnim skladiščenjem se mehanske lastnosti rokavic ne bodo

poslabšale.

Roka uporabnosti ni mogoče določiti in je odvisen od namena uporabe in

načina shranjevanja.

Odstranjevanje:

Rabljene rokavice odstranite skladno z zahtevami v vaši državi ali regiji.

Čiščenje/pranje:

S preizkušanjem doseženi nivoji so zagotovljeni z novimi in neoprani

rokavicami. Učinki pranja na varovalnih rokavicah niso bili preizkušeni.

Čiščenje rokavic: operite jih v raztopini z blagim milom. Pustite, da se

posušijo.

Spletna stran: Dodatne informacije lahko dobite na www.skydda.com in

www.guide.eu

SR

Uputstva za upotrebu zaštitnih rukavica kompanije Skydda i štitnika

za ruke za opštu upotrebu

CE kategorija 2, zaštita prilikom postojanja srednjeg stepena rizika od

ozbiljne povrede

Upotreba

Rukavice ne smete koristiti na mestima gde postoji opasnost od uplitanja

u pokretne delove mašina

Rukavice su dizajnirane za zaštitu od sledećih opasnosti:

Osnovni zahtevi

Sve Guide rukavice u saglasnosti su sa CE direktivama 89/686 i EN420



EN388:2003- Zaštita od fizičkih i mehaničkih opasnosti.

Brojevi pored piktograma za EN standard označavaju rezultate dobijene u

svakom testu. Rezultati testa dati su u obliku 4-cifrenog broja, na primer

4112. Veći broj označava bolji rezultat.

Br. 1 Otpornost na habanje (nivo učinka 1-4)

Br. 2 Otpornost na sečenje (nivo učinka 1-5)

Br. 3 Otpornost na cepanje (nivo učinka 1-4)

Br. 4 Otpornost na bušenje (nivo učinka 1-4)



EN511:2006 – Zaštita od hladnoće

Merenja se obavljaju u cilju određivanja načina na koji materijal štiti od

konvektivne i provedene hladnoće. Pored piktograma su prikazana tri

broja:

Br. 1 označava otpornost na konvektivnu hladnoću (nivo učinka 0- 4)

Br. 2 označava otpornost na hladnoću prilikom direktnog kontakta sa

hladnim objektima (nivo učinka 0- 4)

Br. 3 označava otpornost na prodor vode (nivo 0 i 1)

0 = voda prodire kroz materijal nakon 30 minuta

1 = voda ne prodire kroz materijal nakon 30 minuta

Ako je rukavica postigla nivo 0 na testu za prodor vode, ona može izgubiti

svoja izolaciona svojstva kada se nakvasi.

Označavanje rukavica

Rezultati testa za svaki model su označeni na rukavici i/ili njenom

pakovanju, u našem katalogu ili na našoj internet strani.

Preporučujemo da se rukavice testiraju i proveravaju na oštećenja

pre upotrebe.

Ukoliko nije navedeno, rukavica ne sadrži nijednu poznatu supstancu koja

može izazvati alergijske reakcije.

Odgovornost je poslodavca da zajedno sa korisnikom analizira da li svaka

rukavica štiti od opasnosti do kojih može doći u bilo kojoj situaciji u radu.

Detaljnije informacije o svojstvima i upotrebi naših rukavica mogu se dobiti

preko vašeg lokalnog distributera ili na našem internet sajtu.

Čuvanje:

Čuvajte rukavice na mračnom, hladnom i suvom mestu u njihovom

originalnom pakovanju.

Mehanička svojstva rukavice neće biti ugrožena kada se one pravilno

čuvaju.

Rok trajanja u skladištu ne može biti određen i zavisi od namenjene

upotrebe i uslova skladišta.

Odlaganje:

Odložite iskorišćene rukavice u skladu sa zahtevima svake zemlje i/ili

regiona.

Čišćenje/pranje:

Postignuti nivoi testiranja zagarantovani su na novim i neopranim

rukavicama. Uticaj pranja na zaštitna svojstva rukavica još uvek nije

testiran.

Čišćenje rukavica: ručnim pranjem u blagom rastvoru sapuna. Pustite da

se osuše na vazduhu.

Internet sajt: Više informacija možete pronaći na www.skydda.com i

www.guide.eu

SV

Bruksanvisning för Skyddas skyddshandskar och armskydd för

allmänt bruk

CE-kategori 2, skydd när risken för allvarlig personskada är medelstor.

Användning

Handskarna ska inte bäras om det finns risk att de fastnar i rörliga delar i

en maskin.

Handskarna är utformade för att skydda mot följande risker:

Grundkrav

Alla Guide-handskar uppfyller CE-direktivet (89/686/EEG) och standarden

SS-EN 420.



SS-EN 388:2003 – Skyddshandskar mot mekaniska risker

Siffrorna vid piktogrammet för EN-standardén visar resultaten som

uppnåtts i respektive test. Testvärdena anges med en fyrsiffrig kod, t.ex.

4112. Ju högre värde, desto bättre resultat.

Siffrorna 1 (längst t.v.): Nöttningsmotstånd (prestandanivå 1–4)

Siffrorna 2: Skärbeständighet (prestandanivå 1–5)

Siffrorna 3: Rivhållfasthet (prestandanivå 1–4)

Siffrorna 4: Punkteringsmotstånd (prestandanivå 1–4)



SS-EN 511:2006 – Skyddshandskar mot kyla

Mätningar utförs för att avgöra hur materialet skyddar mot konvektiv kyla

och kontaktkyla. Tre siffror visas vid piktogrammet:

Siffrorna 1 (längst t.v.) visar motståndet mot konvektiv kyla (prestandanivå 0–

4)

Siffrorna 2 visar motståndet mot kyla vid direkt kontakt med kalla föremål

(prestandanivå 0–4)

Siffrorna 3 (längst t.h.) visar motståndet mot vattengenomträngning (nivå 0

och 1)

0 = vatten tränger igenom materialet inom 30 minuter

1 = inget vatten tränger igenom materialet inom 30 minuter

Om handsken har nivå 0 i vattengenomträngningstestet kan den förlora

sina isolerande egenskaper när den blir våt.

Märkning av handsken

Testresultat för respektive modell finns angivna på handsken och/eller dess förpackning, i vår katalog och på vår webbplats.

Vi rekommenderar att handskarna testas och kontrolleras i fråga om skador innan de används.

Om inget annat anges så innehåller handsken inte några kända ämnen som kan orsaka allergiska reaktioner.

Det är arbetsgivarens ansvar att tillsammans med användaren analysera om den aktuella handsken skyddar mot de risker som kan uppstå i en viss arbetssituation.

Detaljerad information om våra handskars egenskaper och användning finns hos din lokala leverantör och på vår webbplats.

Förvaring:

Förvara handskarna i deras originalförpackning och i ett mörkt, svalt och torrt utrymme.

Handskens mekaniska egenskaper påverkas inte om den förvaras på rätt sätt.

Hållbarhetstiden kan inte anges exakt utan beror på de aktuella förhållandena vid användning och förvaring.

Kassering:

Ta hand om uttjänta handskar enligt nationella/regionala krav.

Rengöring/tvätt:

Uppnådda testresultat garanteras för nya och otvättade handskar.

Påverkan av tvätt på handskarnas skyddsegenskaper har inte testats.

Rengöring av handskar: handtvätt med svag tvällösning. Lufttorka.

Webbplats: Mer information finns på www.skydda.com och www.guide.eu.

TR

Skydda'nın genel kullanım amaçlı kol korumaları ve koruyucu eldivenleri için kullanma talimatları

CE kategorisi 2, orta dereceli ciddi yaralanma riski bulunan durumlar için koruma

Kullanım

Makinelerin hareketli parçalarına dolaşma riski bulunan durumlarda, eldivenlerin giyilmemesi gerekir

Eldivenler aşağıdaki risklere karşı koruma sağlamak amacıyla tasarlanmıştır:

Temel koşullar

Tüm Guide eldivenleri CE direktifi 89/686 ve EN420 ile uyumludur



EN388:2003- Fiziksel ve mekanik risklere karşı koruma.

EN standardı simgesinin yanında bulunan rakamlar, her testte alınan sonuçları göstermektedir. Test değerleri 4 haneli bir kod şeklinde (örneğin, 4112) verilmiştir. Rakamlar ne kadar yüksekse, alınan sonuçlar da aynı oranda başarılı demektir.

Şekil 1, Aşınma direnci (performans seviyesi 1-4)

Şekil 2, Kesilme direnci (performans seviyesi 1-5)

Şekil 3, Yırtılma direnci (performans seviyesi 1-4)

Şekil 4, Delinme direnci (performans seviyesi 1-4)



EN 511:2006 – Soğuğa karşı koruma

Malzemenin konvektif ve kondüktif soğuğa karşı nasıl bir koruma sağladığını ölçmek amacıyla ölçümler yapılmıştır. Simgenin yanında üç adet rakam verilmiştir:

1. Rakam, konvektif soğuğa karşı direnci gösterir (performans seviyesi 0-4)

2. Rakam, soğuk nesnelere doğrudan temas esnasında soğuğa karşı olan direnci gösterir (performans seviyesi 0-4)

3. Rakam, su sızmasına karşı direnci gösterir (seviye 0 ve 1)

0 = Su, 30 dakikadan sonra malzemedan geçer

1 = 30 dakikanın ardından malzemedan su geçişi oluşmaz

Su sızdırmazlığı testinde eldivenin aldığı derece 0 ise, eldiven ıslandığı zaman yalıtım özelliklerini kaybedebilir.

Eldiven işareti

Her modele ait test sonuçları eldivenin ve/veya eldiven ambalajının üzerinde, katalogumuzda ve web sayfalarımızda belirtilmiştir.

Eldivenlerin kullanımdan önce hasarlı olup olmadığının denetlenmesini ve test edilmesini öneriyoruz.

Özellikle belirtilmediği sürece, eldiven alerjik reaksiyonlara yol açtığı bilinen hiçbir madde içermez.

Belirli bir işle ilgili olarak ortaya çıkabilecek risklere karşı eldivenlerin koruma sağlayıp sağlamadığının belirlenmesi, kullanıcı ile birlikte işverenin sorumluluğudur.

Eldivenlerimizin özellikleri ve kullanımıyla ilgili ayrıntılı bilgileri yerel tedarikçinizden veya web sitemizden edinebilirsiniz.

Saklama:

Eldivenleri orijinal ambalajları içinde karanlık, serin ve kuru bir yerde saklayın.

Doğru şekilde saklandığı zaman, eldivenlerin mekanik özelliklerinde bozulma oluşmaz.

Eldivenler için kesin bir raf ömrü yoktur ve amaçlanan kullanım ve saklama koşullarına göre raf ömrü değişiklik gösterebilir.

Atma:

Kullanılmış eldivenleri her ülkenin ve/veya bölgenin mevzuatına uygun şekilde atın.

Temizleme/yıkama:

Elde edilen test sonuçları, yeni ve yıkanmamış eldivenler için garanti edilir. Yıkama işleminin eldivenlerin koruyucu özelliklerini nasıl etkilediği henüz test edilmemiştir.

Eldivenleri temizlemek için yumuşak bir sabun çözeltisinde elle yıkayın.

Ardından kurumaya bırakın.

Web sitesi: www.skydda.com ve www.guide.eu adreslerinden daha fazla bilgi alabilirsiniz

WWW.GUIDE.eu